

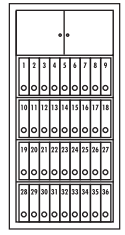
Executive Line


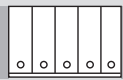
















Dokumentenschränke Serie DST



- ▶ Zur Aufbewahrung von Ordnern und Hängeheftern
- ▶ Zuverlässiger Schutz für Dokumente
- ▶ Leichter Feuerschutz
- ▶ Kapazität bis zu 45 Ordner
- ▶ Variable Ausstattungsmöglichkeiten
- ▶ 3-wandige Tür mit hochwertigem Riegelwerk

Serie DST



Maße und Gewicht ▼	DST 5000	DST 6000	DST 7000	DST 9500
Außenmaße in mm¹	850 x 700 x 500	1200 x 700 x 500	1550 x 700 x 500	1950 x 950 x 500
Innenmaße in mm	710 x 650 x 430	1060 x 650 x 430	1410 x 650 x 430	1810 x 900 x 430
Innenvolumen ca.	199 Liter	300 Liter	391 Liter	700 Liter
Gewicht	80 kg	100 kg	120 kg	180 kg
Besonderheiten				2-türig
Transport-Durchgangsbreite	600 mm	600 mm	600 mm	600 mm
Zubehör ▼				
 375 Türhöhe Anzahl Türen	--	330 mm 1-türig	330 mm 1-türig	330 mm 2-türig
 330-350 Fachboden für Ordner * Anzahl Einlegeböden bei Einrichtung mit verschließ- barem Innenfach	1	2/1*	3/2*	4/3*
 nach Bedarf Teleskopausziehboden Nutzbreite Nutztiefe	auf Anfrage	auf Anfrage	auf Anfrage	1-bahnig 685 mm 400 mm
 300 Teleskopauszieh- hängerrahmen für Hänghefter DIN A4 quer	auf Anfrage	auf Anfrage	auf Anfrage	2-bahnig
 325 Teleskopauszieh- hängerrahmen für EDV-Hängemappen (Tabellierpapier 375 x 12")	auf Anfrage	auf Anfrage	auf Anfrage	1-bahnig
 300 Pendelhefterstange für Elba-Pendelhefter DIN A4 quer	auf Anfrage	auf Anfrage	auf Anfrage	1-bahnig
Serienmäßige Ausstattung Fachboden	1	2	3	4
Weitere Ausrüstungsmöglichkeiten auf Anfrage				
¹ Durch die Beschläge erhöht sich die Schranktiefe um 80 mm.	   DIN 4102	   DIN 4102	   DIN 4102	   DIN 4102

Standard-Ausstattung



Abb. ähnlich

Unsere Safes werden serienmäßig mit einem Doppelbartsicherheitsschloss geliefert. Alternativ sind alle Modelle mit einem mechanischen oder elektronischen Codeschloss (s. Abb. unten) gegen Aufpreis erhältlich. Unsere hochwertigen Produkte sind serienmäßig in Graphitgrau (ähnlich RAL 7024) oder Silbergrau (ähnlich RAL 9006) erhältlich. Die matte und glatte Oberfläche unterstreicht den edlen und zeitlosen Charakter der Safes.

Unsere bisherige Standardfarbe lichtgrau, RAL Farbe 7035, können Sie selbstverständlich weiterhin ohne Aufpreis erhalten. Wahlweise können die Safes sowohl mit silbernen als auch mit schwarzen Beschlägen ausgestattet werden. Des Weiteren bieten wir Ihnen auch sämtliche RAL und RAL-Designfarben gegen Aufpreis an.



3-wandige Tür



Teleskopausziehhänge-
rahmen für Hänghefter



Verschließbares Innenfach
(Abb. 2-türig)

Optionale Schlösser



Elektronisches
Codeschloss ES-CCB



Elektronisches
Codeschloss ES-TL



Elektronisches
Codeschloss ES-BR



Elektronisches
Codeschloss ES-LG 33



Elektronisches
Codeschloss ES-PCT